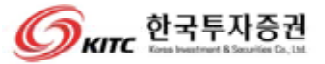


Analyst
02 - 789 - 4425
jwlee6@kitc.co.kr
2004/05/13



(021240)

()

가(04/05/12) :5,520

가 : 7,500

	()	()	()	()	EPS ()	(%)	PER ()	EV/EBITDA ()	ROE (%)
01.12	1,655	286	205	172	710	19.3	6.3/2.1	5.5/3.0	25.7
02.12	2,172	433	304	248	1,033	45.5	14.4/3.8	9.4/2.9	29.1
03.12	2,650	331	156	106	455	-56.0	21.1/12.0	6.2/3.9	11.0
04.12(E)	3,567	428	317	220	917	101.7	6.0	3.6	20.5
05.12(E)	4,145	483	376	264	1,052	14.7	5.2	3.0	20.7

: WiseNet,

1 가 4 14.7%, 481.2% 가 748 83 1
가 1

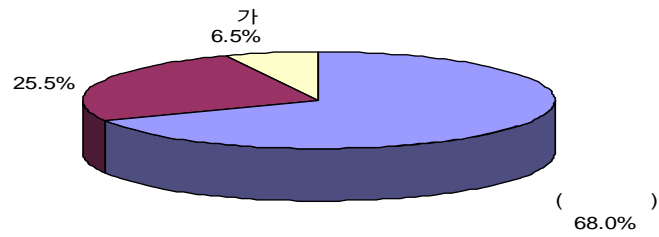
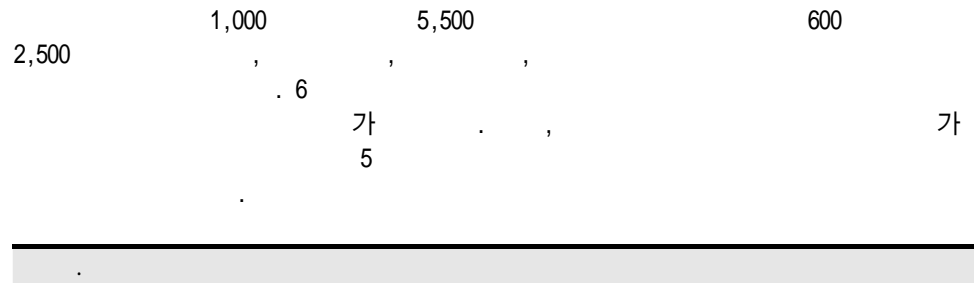
. 1

	1Q04	4Q03	1Q03	(: ,%)
	74,785	65,214	54,890	36.2
	8,274	1,424	10,588	-21.9
	4,435	-3,639	8,161	-45.9
	3,147	-2,760	5,915	-46.8

2002 2003 2 3
3 6 가 4-6 3
3 가 가 2
가 1 가 가 2
가 가 가 , 2004 2003
34.6%, 29.5% 가

2003 6

8%
, 3.8



가 7,500 가 2004 EPS 가 9,500 PER

8.2 가 가 3 가 가

4 가 가 가 가

' 04.05.12	1%	.
' 04.05.12	가	.
' 04.05.12	가	6 가

1 가		6 4	
	가		
03/02/05	9,800		
03/07/28	9,500	+ 40%	-15% ~ +15%
04/05/13	7,500	+15% ~ +40%	-15%

가	
---	--