

배포범위
공정공시 정보제공 대상자

작성부서
IR/ESG팀

작성일자
25.02.14

보존기한
무기한

2024년 경영실적

25. 02. 14





본 문서는 코웨이(주)의 자산으로 지정된 수신자만을 위한 것입니다. 이에 따라 무단으로 공개, 배포, 복사하여 사용하는 것은 엄격히 금지합니다.

본 자료는 투자자들의 이해를 돕기 위해 작성된 자료이므로 당사는 그 정확성이나
완전성을 보장할 수 없으며, 사전 예고 없이 내용의 변동이 있을 수 있습니다.
따라서, 어떠한 경우에도 본 자료는 주식투자 결과에 대하여 법적 책임을 지지 않습니다.

1. 2024년 경영실적 (연결)

- Key Highlights
- 전체 렌탈 계정 현황
- 연결 경영실적

2. 국내사업

- 매출액 및 계정 현황
- 렌탈 판매량 및 순증

3. 해외법인

- 해외법인 매출액 및 계정 현황
- 말레이시아 법인 실적
- 미국 및 태국 법인 실적

4. 2025년 경영계획

- 연결 매출액 및 영업이익

※ Appendix

- 연결재무제표
- 연결종속회사 현황 및 실적

1-1. Key Highlights

1. 연결 실적

- 연 매출액 4조원 첫 돌파, 역대 최대 연간 매출액, 영업이익, 당기순이익 달성
- 연초 가이드스 대비 매출 102% 및 영업이익 104% 달성

2. 국내사업

- 연간 매출액 2조 5,817억으로 역대 최대 기록
- 4분기 정수기, 비데, 청정기 및 BEREX 제품군 등 판매량 YoY 두 자릿수 성장 기록
- 역대 4분기 중 최대 순증 118K 달성

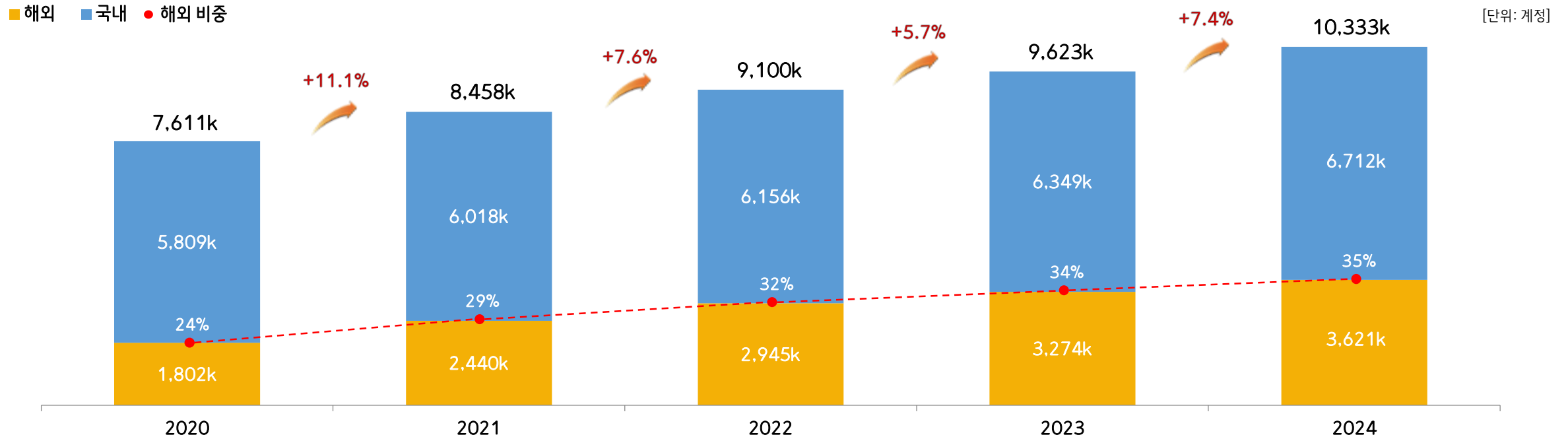
3. 해외 법인

- 말레이시아
 - 1) 연간 매출액 +6.6% YoY 기록하며 턴어라운드 성공
 - 2) 4분기 정수기, BEREX, 에어컨 판매량 YoY 두 자릿수 성장으로 매출액 +17.0% YoY 기록
- 미국
 - 1) 연간 매출액 +4.4% YoY 안정적 성장 지속
 - 2) 4분기 방판 및 시판 판매 증가하며 매출 성장 +12.1% YoY 기록
- 태국
 - 1) 연간 매출액 +24.3% YoY 기록하며 두 자릿수 성장 지속 및 연간 영업이익 최초 흑자 달성
 - 2) 4분기 매출액 +39.6% YoY 성장하며 강한 성장 기조 입증

1-2. 전체 렌탈 계정 현황

전체 렌탈 계정 1,033만(+7.4% YoY) 달성 및 해외 법인 비중 35%로 지속 확대

전체 렌탈 계정



· 전체 렌탈 계정 안정적 성장 및 해외 비중 지속 확대 목표

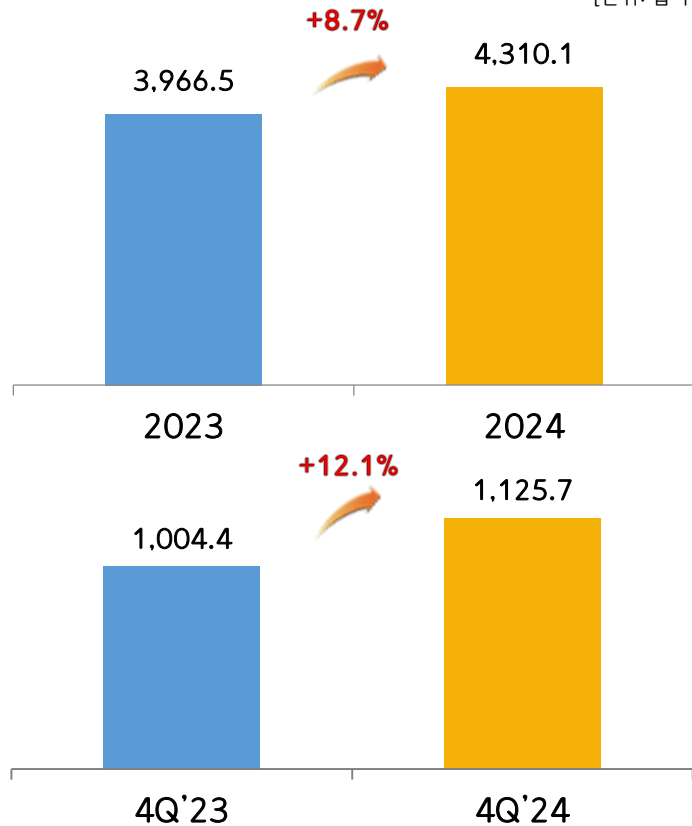
- 국내 렌탈 계정 671만 (+5.7% YoY)
- 해외 렌탈 계정 362만 (+9.7% YoY)
- 해외 법인 비중 35% (+1.0%p YoY)

1-3. 연결 경영실적

연간 매출액 전년 대비 **8.7%** 증가한 **4조 3,101억원**,
 영업이익 **8.8%** 증가한 **7,954억원**, 당기순이익 **20.1%** 증가한 **5,655억원** 기록
연간 매출액, 영업이익, 당기순이익 역대 최대 실적 달성

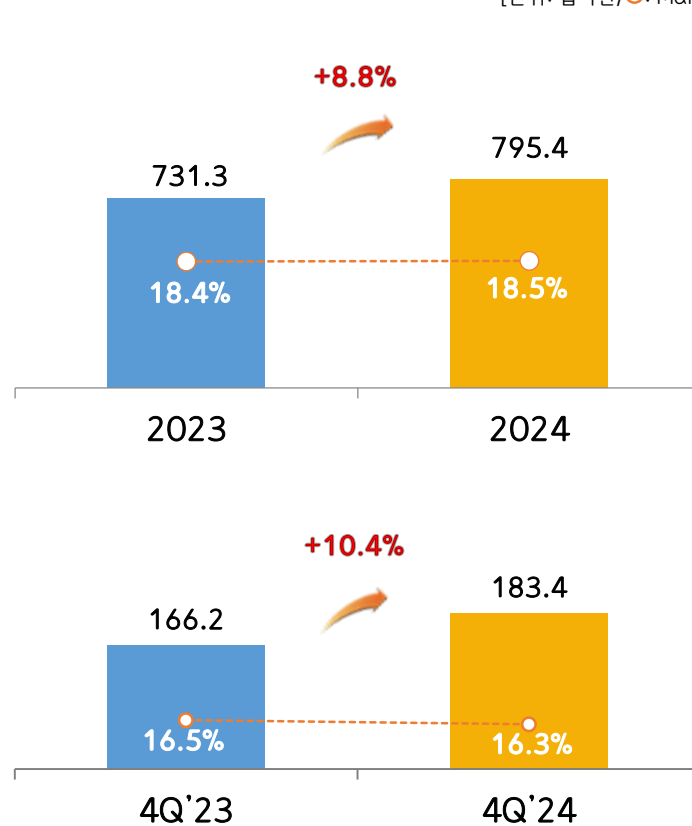
매출액

[단위: 십억원]



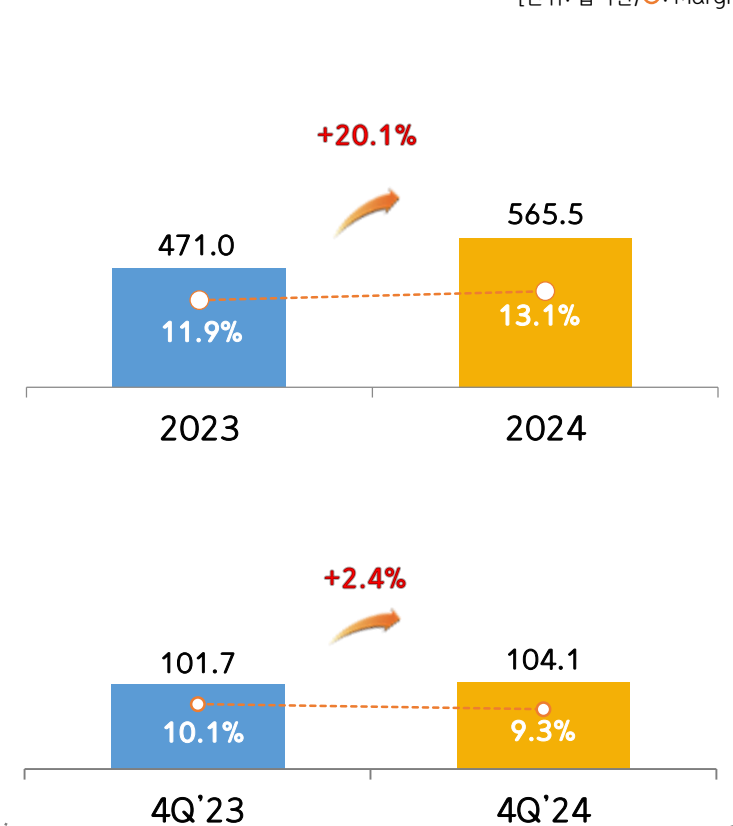
영업이익

[단위: 십억원/○: Margin]



당기순이익

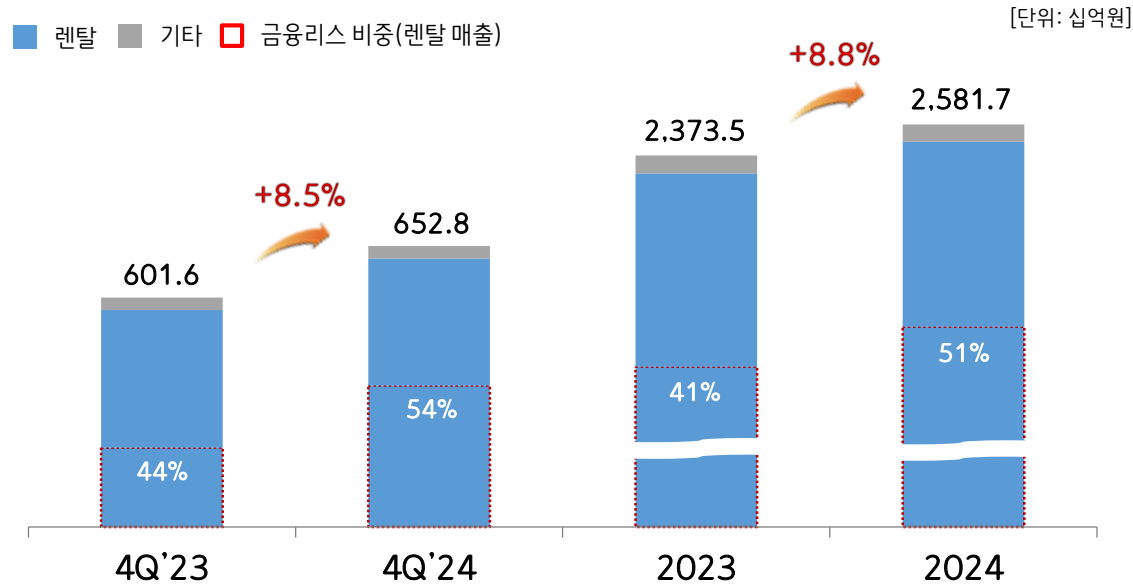
[단위: 십억원/○: Margin]



2-1. 국내사업

연간 국내사업 매출액 2조 5,817억원(+8.8% YoY) 달성
총 계정 713만(+5.0% YoY)으로 지속 성장

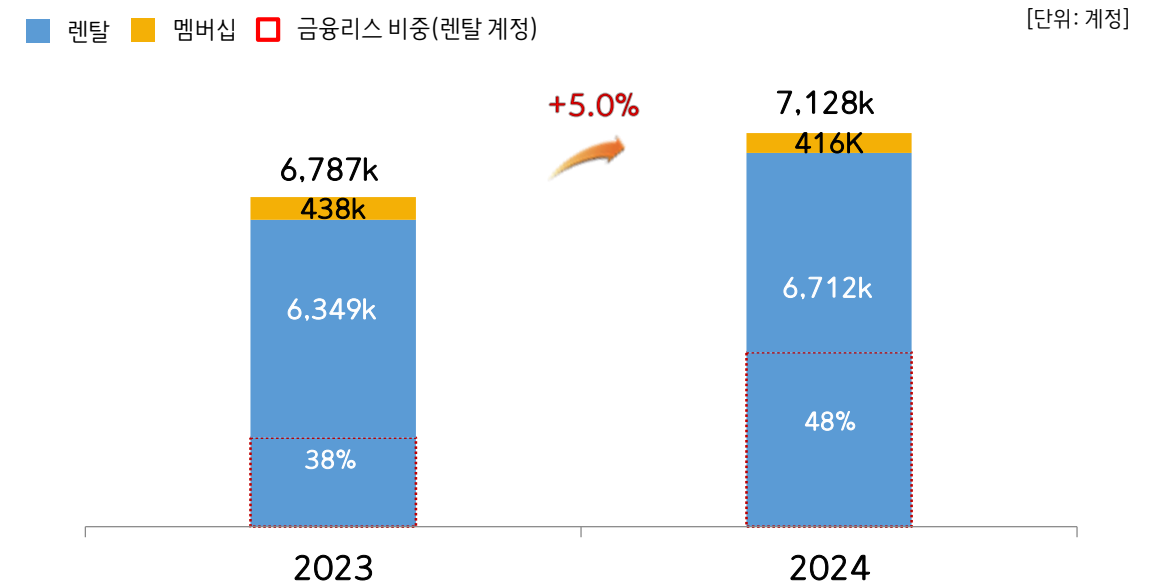
매출액



• 2024년 국내사업 매출액 2조 5,817억으로 역대 최대 기록

- 4Q'24 렌탈(운용, 금융) 매출액 6,222억원 (+9.1% YoY)
- 4Q'24 기타(멤버십, 일시불 포함) 매출액 307억원 (-1.7% YoY)
- 2024년 판매량 증가 및 계정 성장으로 매출액 +8.8% YoY 성장 달성
: 정수기 및 BEREK 제품군의 높은 판매량으로 인한 성장

계정현황



• 2024년 총 계정수 713만 달성

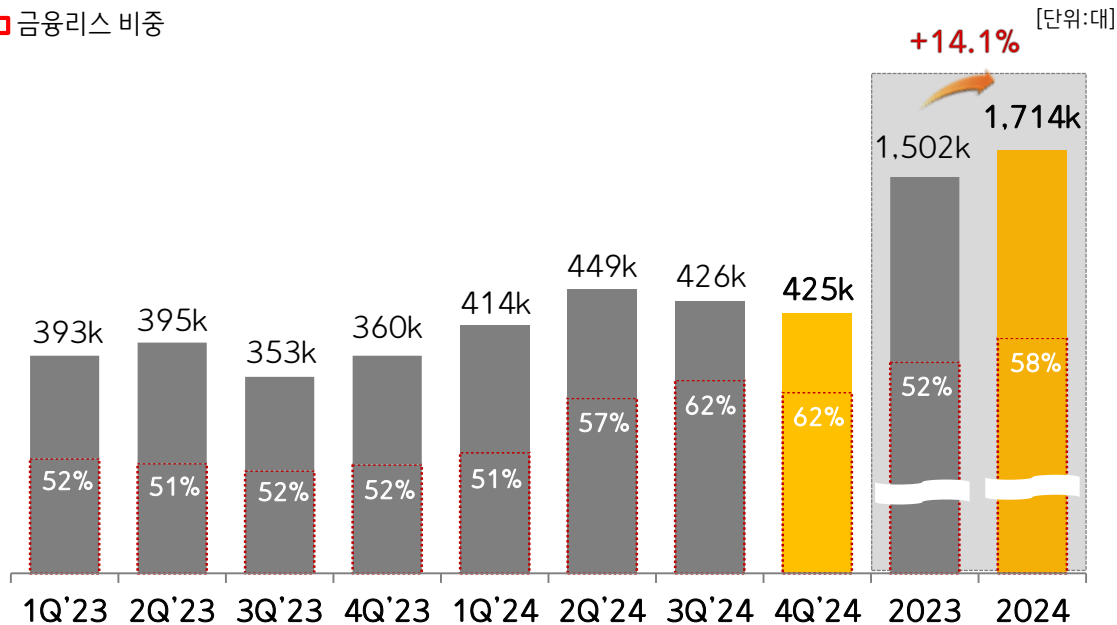
- 렌탈 계정 671만 (+363k, +5.7% YoY)
- 멤버십 계정 42만 (-21k, -4.9% YoY)

2-2. 국내사업

연간 렌탈 판매량 171만대 (+14.1% YoY)로 높은 성장 기록
판매량 증가 및 안정적인 해약 관리로 높은 렌탈 계정 순증 달성

렌탈 판매량¹⁾

□ 금융리스 비중



• 2024 렌탈 판매량 171만대 기록

- 4Q'24 렌탈 판매량 425k (+17.8% YoY, -0.3% QoQ)

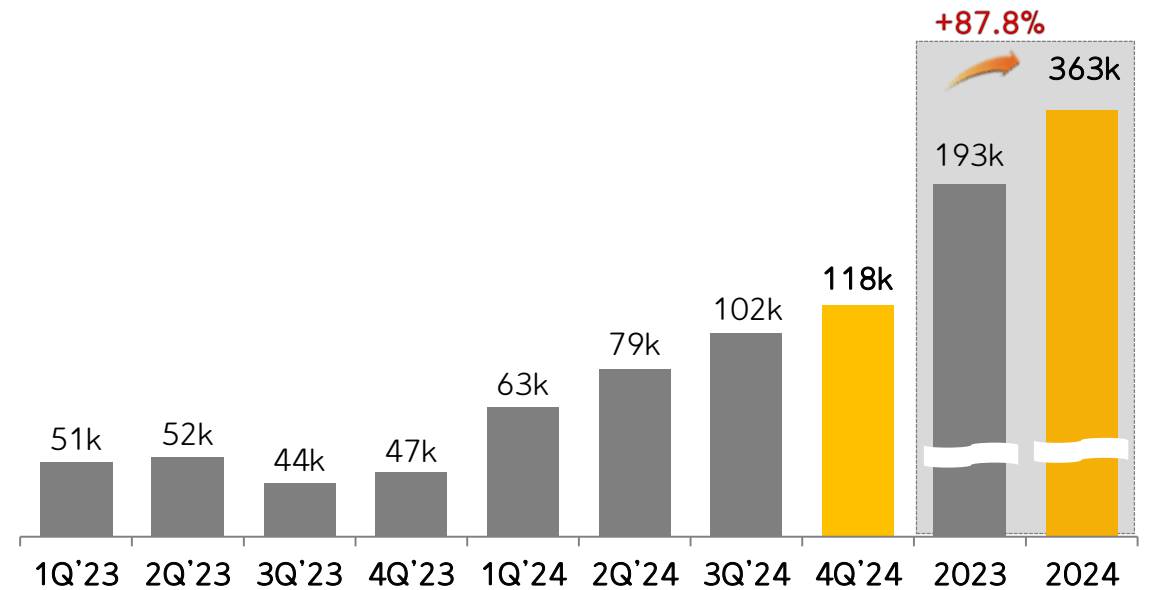
: 정수기, 청정기, 비데 및 BEREX 제품군 등 판매량 YoY 두 자릿수 판매 성장 기록

- 2024년 총 렌탈 판매량 +14.1% YoY 상승으로 연간 판매량 두 자릿수 성장 기록

¹⁾ 금융리스 판매량 포함: 자료의 모든 렌탈은 이 기준에 따라 작성된 것임

렌탈 계정 순증

[단위: 계정]



• 2024 렌탈 계정 36.3만대 순증

- 4Q'24 렌탈 계정 순증 118k (+151.5% YoY, +15.5% QoQ)

: 4분기 중 역대 최대 순증 달성

- 2024년 연간 렌탈 계정 순증 +87.8% YoY 성장

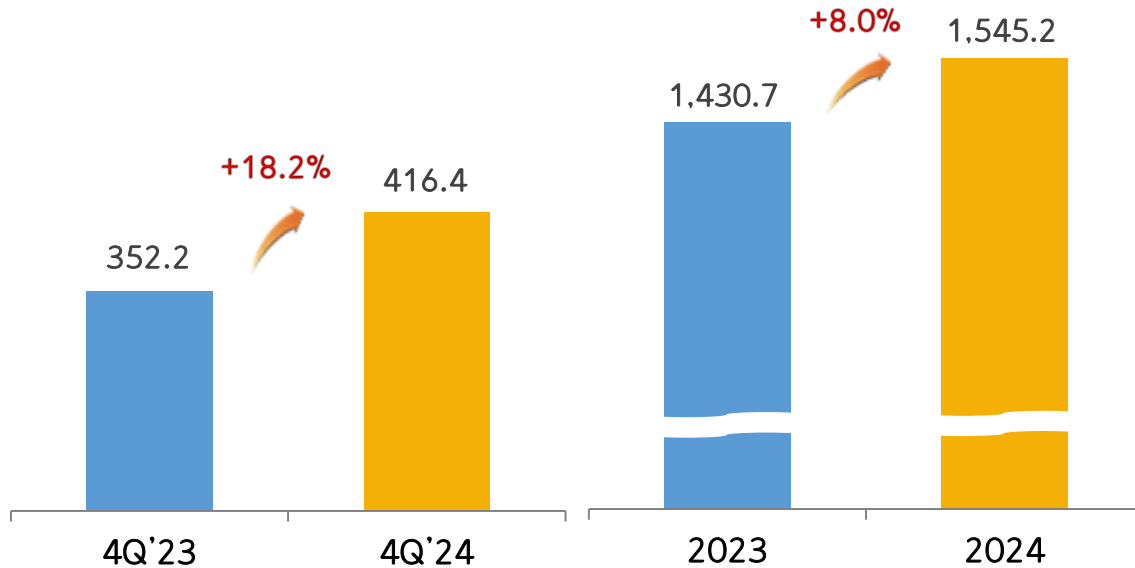
: 판매량 성장과 해약 감소로 렌탈 계정 순증 성장

3-1. 해외법인

연간 해외법인 매출액 1조 5,452억원(+8.0% YoY) 기록
 해외법인 총 계정 377만(+9.7% YoY)으로 성장 지속

매출액

[단위: 십억원]



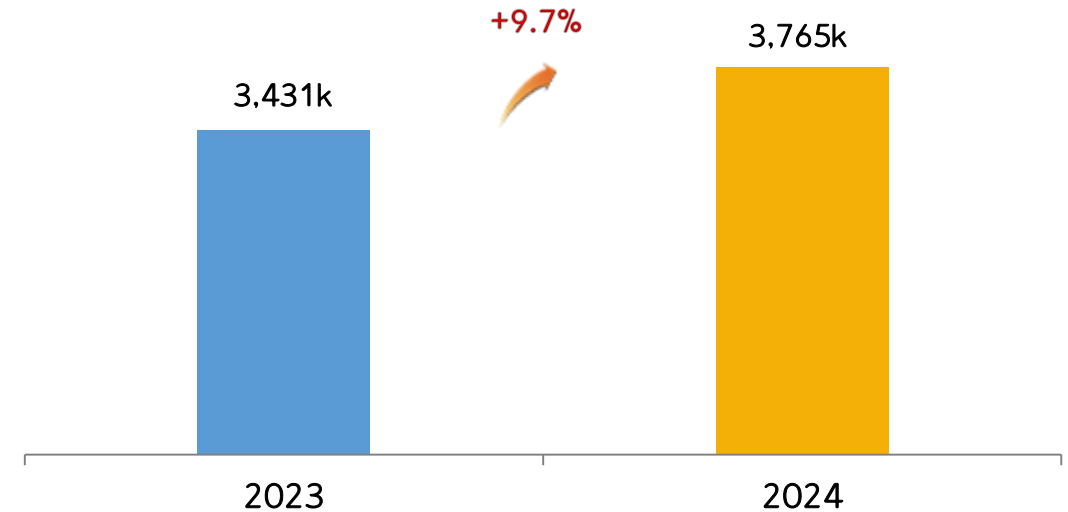
• 2024년 해외법인 매출액 1조 5,452억원 기록

- 4Q'24 해외법인 매출액 4,164억원 (+18.2% YoY)
- 연간 해외법인 매출액 1조 5,452억원 (+8.0% YoY)

: 말레이시아, 태국, 인도네시아 등 높은 매출 성장 이어가며 해외법인 성장 지속

계정현황

[단위: 계정]



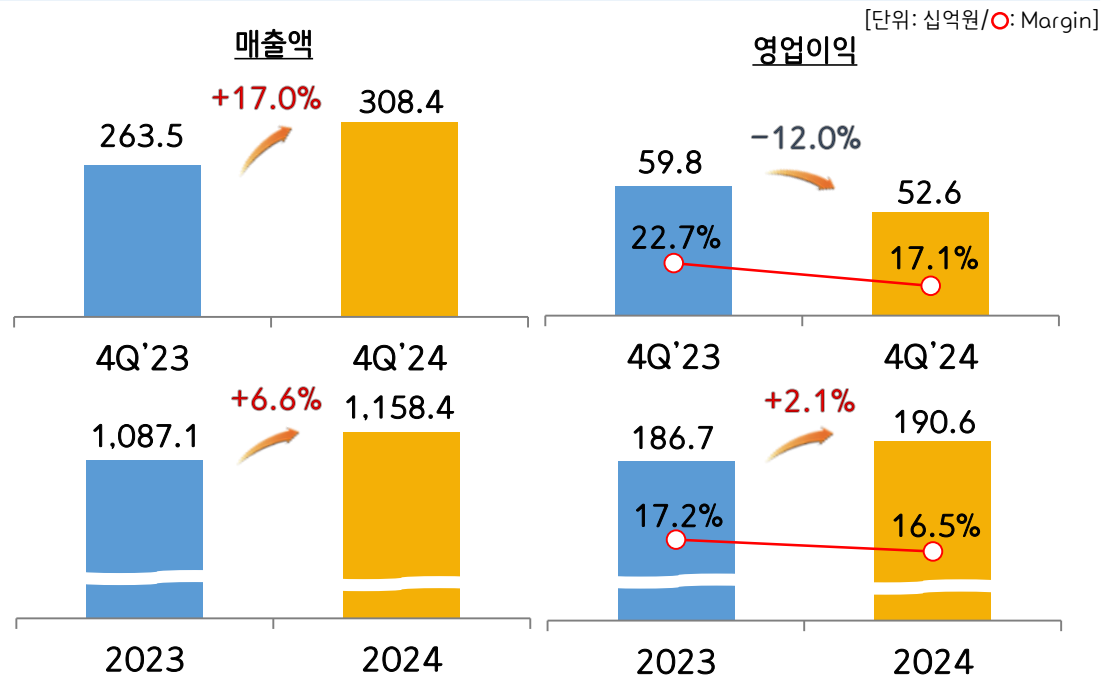
• 2024년 해외법인 총 계정 377만 달성

- 말레이시아, 미국, 태국, 인도네시아 등 해외법인 계정 성장 지속

3-2. 해외법인

연간 말레이시아 법인 매출액 1조 1,584억원(+6.6% YoY) 기록
총 계정 322만(+7.1% YoY)으로 안정적 성장 지속

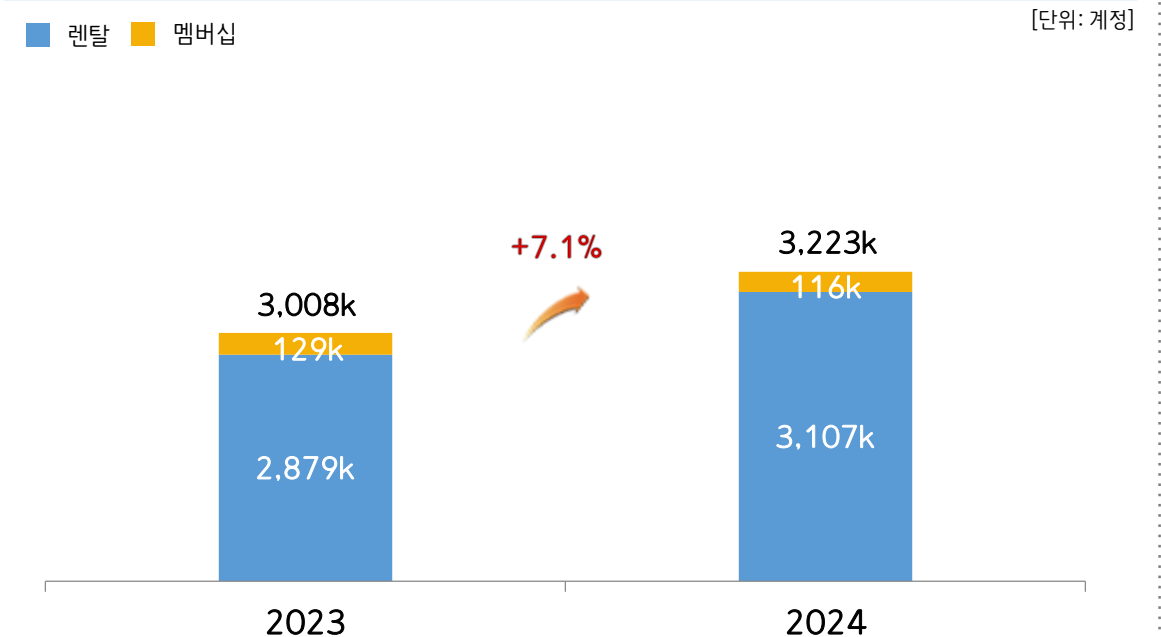
말레이시아 법인



• 2024년 말레이시아 매출액 1조 1,584억원, OPM 16.5%

- 정수기 및 에어컨 등 판매량 증가하며 4Q'24 매출 성장 및 연간 턴어라운드 성공
- 전년동기 일시적 광고비 축소에 따른 높은 기저 감안하면 4Q'24 OPM 기대 수준 기록
- 경쟁 대응에 따른 프로모션 강화로 연간 OPM 감소

계정현황



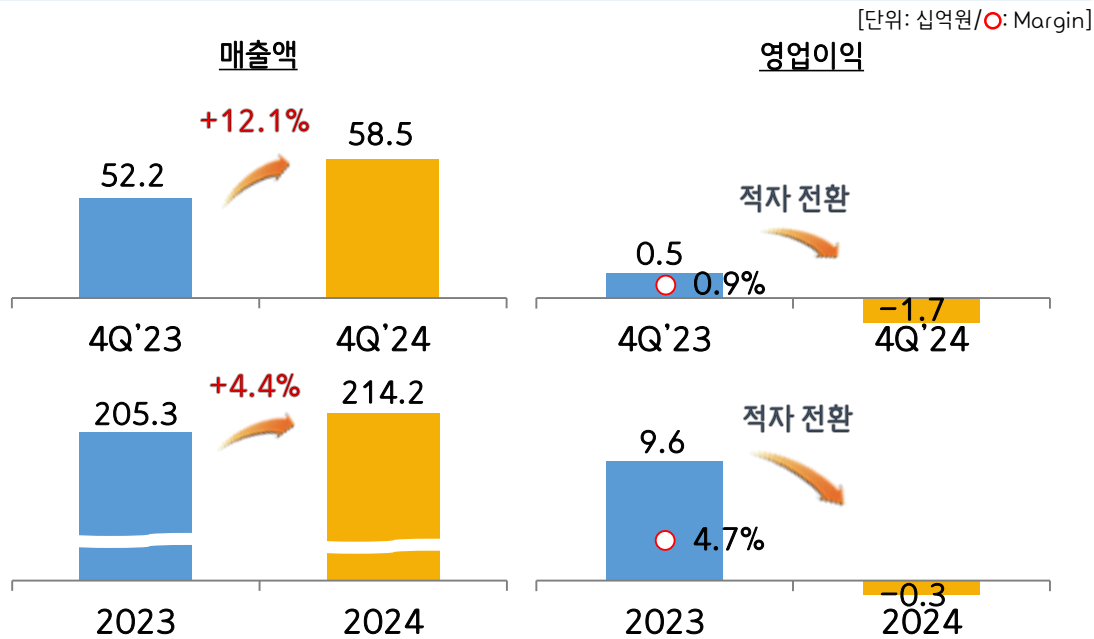
• 2024년 말레이시아 총 계정 322만 기록

- 렌탈 계정 311만 (+228k, +7.9% YoY)
- 멤버십 계정 12만 (-14k, -10.6% YoY)

3-3. 해외법인

연간 미국 법인 매출액 2,142억원(+4.4% YoY)
연간 태국 법인 매출액 1,257억원(+24.3% YoY) 기록

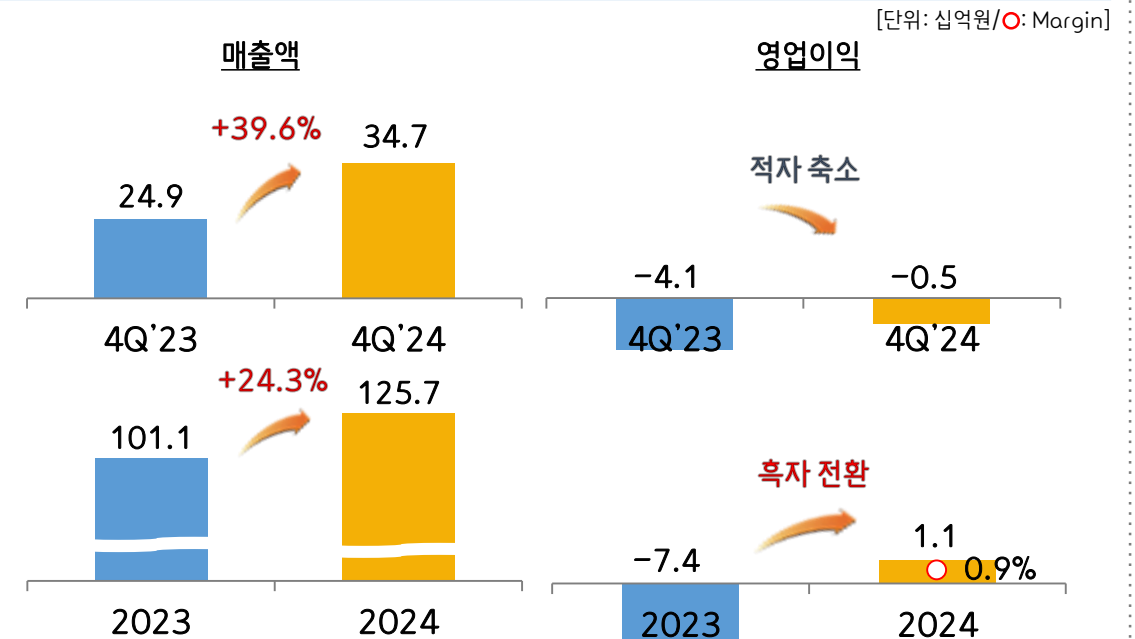
미국 법인



• 2024년 미국 매출액 2,142억원, 영업이익 적자 전환

- 4Q'24 연말 프로모션 등으로 시판 Sell-in 판매 증가하며 높은 매출 성장 기록
- 방판 안정적 계정 성장 및 시판 판매 증가로 연간 매출 성장세 지속
- 방판 중국인 판매 조직 확대 등 영향으로 적자 전환

태국 법인



• 2024년 태국 매출액 1,257억원, OPM 0.9%

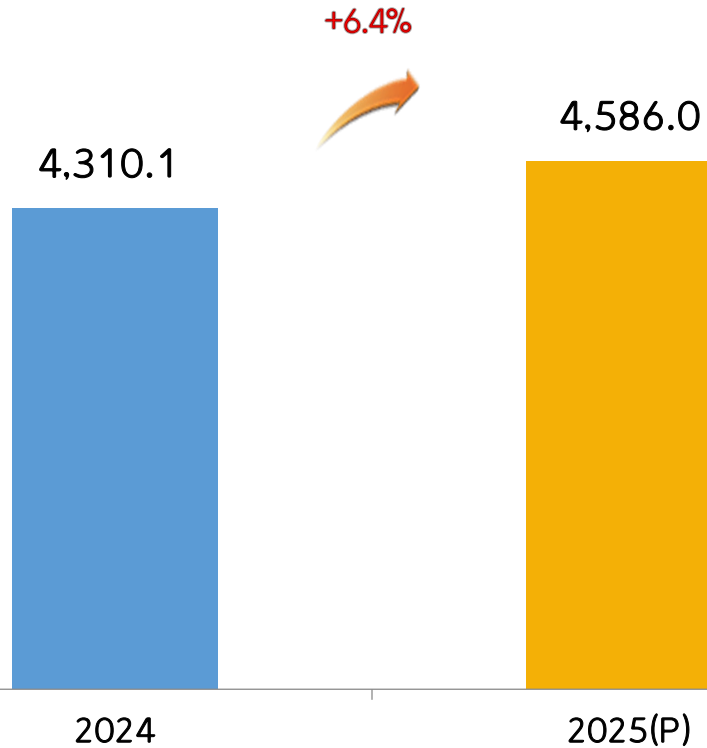
- 4Q'24 높은 매출 성장 기록하며 강한 성장 기조 확인
- 4Q'24 영업이익 대손 설정 기준 변경에 따른 일시적 적자 기록
- 연간 매출 두 자릿수 성장세 지속
- 매출 성장에 따라 최초 연간 영업이익 흑자 달성

4. 2025년 경영계획

2025년 연결 매출액 4조 5,860억원(+6.4% YoY) 및
영업이익 8,450억원(+6.2% YoY) 달성 목표

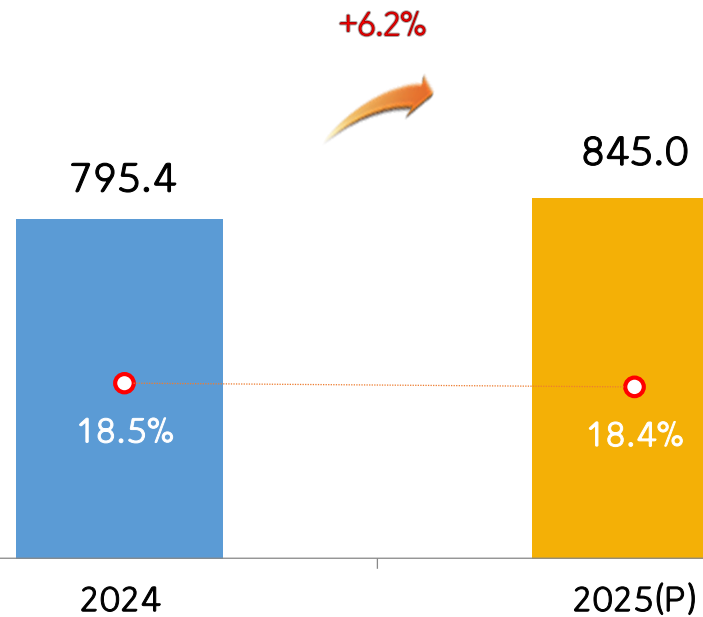
연결 매출액

[단위: 십억원]



연결 영업이익

[단위: 십억원/○: Margin]



APPENDIX

- 연결재무제표
- 주요 연결종속회사 현황 및 실적

APPENDIX. 연결재무제표

· 연결 재무상태표

(단위: 십억원)	24년 12월	23년 12월
〈자산총계〉	5,761.6	4,851.0
유동자산	1,771.0	1,591.6
현금 및 현금성 자산	129.0	260.3
매출채권	212.1	247.6
금융리스채권	1,109.7	822.0
재고자산	240.1	197.9
비유동자산	3,990.6	3,259.3
유형자산	1,037.6	1,019.1
무형자산	191.3	188.4
금융리스채권	2,496.5	1,838.3
〈부채총계〉	2,565.4	2,213.2
유동부채	1,878.0	1,509.0
단기차입금	465.0	342.6
유동성사채	130.5	269.9
유동성장기차입금	230.0	57.6
비유동부채	687.5	704.2
장기차입금	42.6	139.5
사채	499.3	459.4
〈자본총계〉	3,196.1	2,637.8
부채비율	80.3%	83.9%
순차입금비율	38.7%	38.2%

· 연결 손익계산서

(단위: 십억원)	4Q'24	4Q'23	YoY
매출액	1,125.7	1,004.4	12.1%
매출원가	401.2	349.7	14.7%
매출총이익	724.5	654.7	10.7%
판매비와관리비	541.1	488.6	10.8%
영업이익	183.4	166.2	10.4%
Margin(%)	16.3%	16.5%	-1.5%p
기타이익	54.2	8.9	511.1%
기타손실	49.9	21.7	130.2%
금융수익	0.9	2.1	-56.4%
금융비용	20.0	15.9	26.1%
법인세비용차감전순이익	166.4	145.6	14.3%
법인세비용	62.3	43.9	41.9%
당기순이익	104.1	101.7	2.4%
Margin(%)	9.3%	10.1%	-0.9%p

APPENDIX. 주요 연결종속회사 현황 및 실적

(단위: 십억원)	4Q'24	4Q'23	YoY	2024	2023	YoY
말레이시아법인						
매출액	308.4	263.5	17.0%	1,158.4	1,087.1	6.6%
영업이익	52.6	59.8	-12.0%	190.6	186.7	2.1%
Margin	17.1%	22.7%		16.5%	17.2%	
미국법인						
매출액	58.5	52.2	12.1%	214.2	205.3	4.4%
영업이익	-1.7	0.5	적자 전환	-0.3	9.6	적자 전환
Margin	-	0.9%		-	4.7%	
중국법인						
매출액	0.7	1.3	-47.3%	2.8	4.9	-43.8%
영업이익	-0.1	-0.4	-	-0.4	-1.0	-
Margin	-	-		-	-	
태국법인						
매출액	34.7	24.9	39.6%	125.7	101.1	24.3%
영업이익	-0.5	-4.1	-	1.1	-7.4	흑자 전환
Margin	-	-		-	-	
인니법인						
매출액	10.4	5.7	81.1%	30.2	17.3	74.8%
영업이익	-1.6	-2.6	-	-5.6	-8.3	-
Margin	-	-		-	-	
베트남법인						
매출액	1.6	1.2	36.2%	4.9	4.4	10.6%
영업이익	-0.8	-2.1	-	-3.3	-8.3	-
Margin	-	-		-	-	
코웨이엔텍						
매출액	30.0	26.7	12.5%	74.9	73.7	1.7%
영업이익	-3.0	2.7	-209.2%	3.0	4.3	-93%
Margin	-9.9%	10.2%		0.4%	5.8%	
비렉스테크						
매출액	24.2	19.6	23.4%	90.0	76.0	18.4%
영업이익	2.6	1.6	65.6%	8.4	5.5	52.6%
Margin	10.8%	8.1%		9.4%	7.3%	

말레이시아법인

: 정수기 및 에어컨 등 판매량 증가로 턴어라운드 성공

미국법인

: 렌탈 계정 및 시판 판매 증가하며 안정적 성장세 지속

중국법인

: 안정적인 성장을 위해 노력 중

태국법인

: 연간 두 자릿수 성장세 지속 및 연간 영업이익 흑자전환 달성

인니법인

: 조직 확장 및 판매 성장에 따른 높은 성장세 지속

베트남법인

: 안정적인 정착과 성장을 위해 노력 중

코웨이엔텍

: 포천맑은물 장기매출채권으로 인한 영업이익 적자전환

비렉스테크

: 원가율 개선에 의한 수익성 개선 및 물류사업 확대에 따른 매출 성장

coway

THANK YOU!

